

「会員スマホシステム」かんたん操作ガイド



<https://silverweb.workvision.net/silver-user-web/?cc=08015>

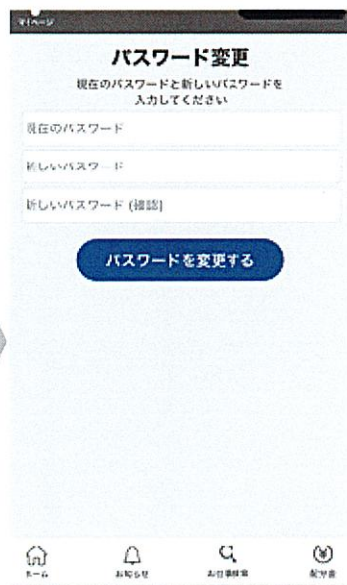
センターからのお知らせ・配分金明細をスマートフォンから手軽に閲覧できるサービスです。

- スマートフォンやパソコンをお持ちでない方は、事務局にて配分金明細書を発行いたします。
(ご本人の来所により発行可能です。)
- 派遣での就業されている方は、茨城県シルバー人材センター連合会より郵送となります。

1.会員番号とパスワード

①(生年月日の月日4桁)を入力
(例) 1月12日→0112

②パスワード変更の画面が表示されます。
*変更していないと毎回表示されますが、閲覧可能です。



☆パスワード変更方法☆
パスワードを変更した場合は忘れないようにしましょう。

パスワードは、4桁～8桁英数字で設定できます。
(例.1111、111111AB)

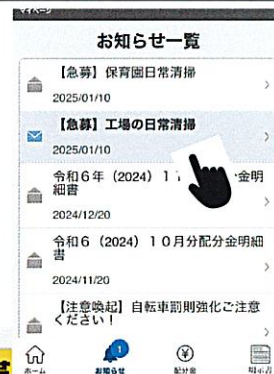
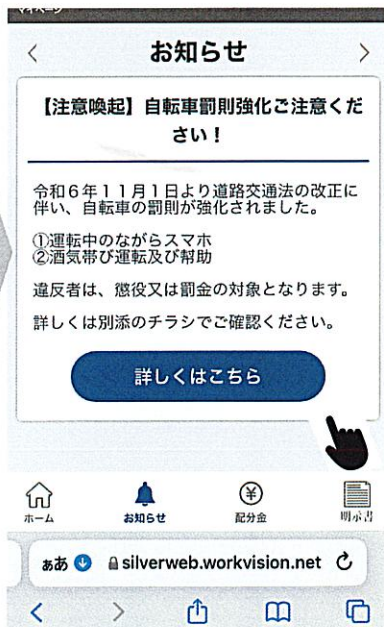
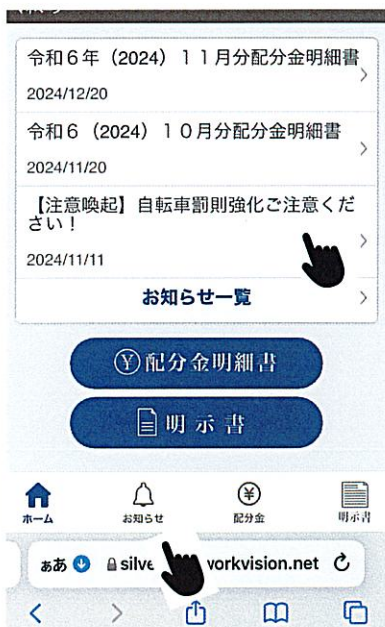
パスワードを忘れてしまった場合は事務局にて初期化操作が必要です。

平日(祝日除く)9時～16時にお電話ください。

※土日祝の対応不可

2.お知らせを確認

ログインするとお知らせ・配分金明細書ボタン画面下に表示されます。
お知らせの「>」をタップすると詳細なお知らせが確認できます。



3.配分金を確認する

配分金明細書ボタンをタップすると月別の一覧が表示されます。

「詳細」の「>」をタップすると配分金の内訳が表示されます。

「配分金明細書印刷」よりダウンロードして印刷することができます。



4.配分金支払証明書を確認する（確定申告等に必要の方はご利用ください。）

①画面下の配分金を選択し、②年度を選択、③配分金支払証明印刷ボタンをタップ

「配分金支払証明書」をファイルがダウンロードできますパソコンに送って印刷してください。



お問合せ

操作に慣れない方は、事務局にてご案内いたします。遠慮なくご連絡ください。

電話：029-871-1468

受付時間：平日 9時～16時（12時～13時及び土日祝日は除く）